

Kuinka pääsen käyntiin itslearningissä

Mikä on itslearning?

Itslearning on oppimisen ohjausjärjestelmä, jossa voit tuoda ryhmällesi käyttöön opsin tavoitteet, ja tehdä oppimisen näkyväksi. Itslearningissä voit toteuttaa kaikki oppimisprosessin vaiheet tavoitteellisen työskentelyn suunnittelemisesta arviointiin ja raportointiin.

Missä ja miten kirjaudun?

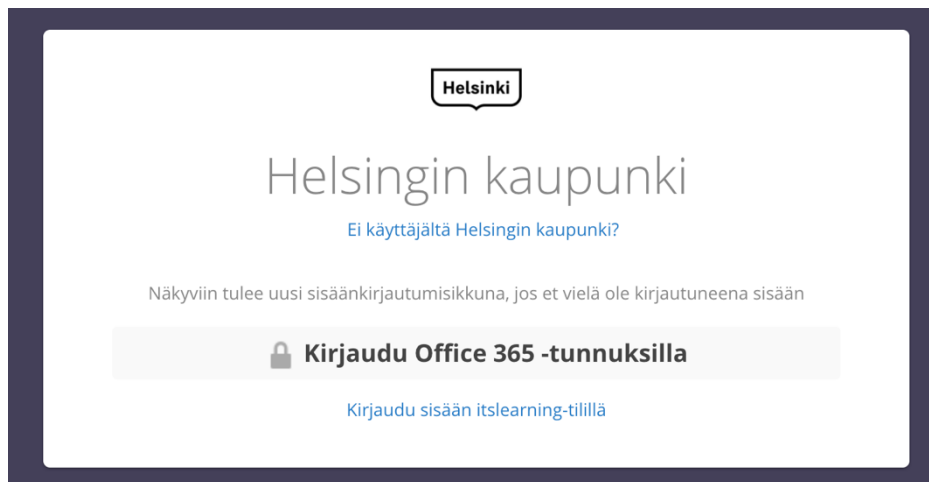
Löydät itslearningin osoitteesta

helsinki.itslearning.com. Kirjaudu napsauttamalla

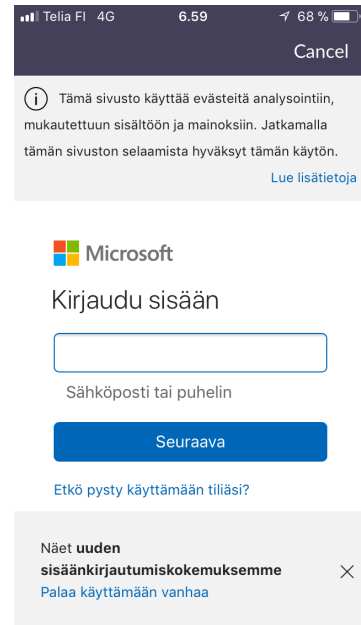
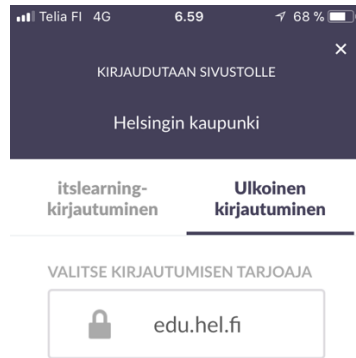
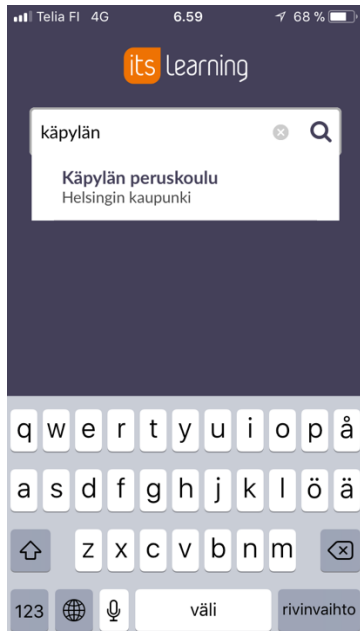
Office 365 –kirjautumispainiketta. Jos olet jo

kirjautuneena Office 365:een koneellasi, pääset

suoraan itslearningiin. Muussa tapauksessa kirjaudu Office 365:een ensin, @edu.hel.fi –
päätteisellä tunnuksellasi.

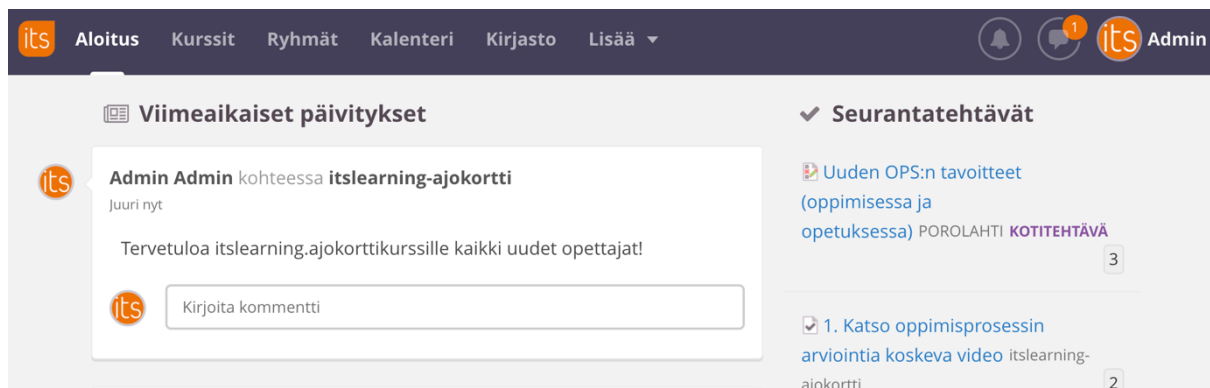


Itslearningillä on myös monipuolinen mobiilisovellus Android sekä Applen iOS -laitteille. Mobiilisovelluksessa riittää, että kirjoitat koulun nimen, esim. Käpylän peruskoulu. Kirjaudu mobiilisovelluksessakin Office 365 –tunnuksillasi (tunnus@edu.hel.fi).



Itslearningin päänäkymät

Itslearningiin kirjaututtaessa näet ensin aloitusnäkymässä kaikki viimeisimmät päivitykset niiltä itslearning-kursseilta, joissa olet jäsenenä. Päivityksiä voivat olla ilmoitukset, uudet tehtävät, tai oppilaiden tekemät tehtävänpalautukset.



Kursstit-painikkeen avulla löydät myös kaikki omat kurssis, olitpa niissä opettajana tai oppilaana.

Mitä löydän kirjautumisen jälkeen?

Löydät kursseista myös itslearning-ajokortti –kurssin. Tällä kurssilla olet itse oppilasroolissa, ja näin saat näkymän siihen, minkälainen itslearning-kurssi voi olla oppilaan näkökulmasta.

Avaa tältä kurssilta suunnitelmat, ja käy kiinni – samalla saat lisätuntumaa itslearningin eri ominaisuuksiin.



Miten pääsen käyntiin oman kurssini kanssa?

Näitä asioita käsitellään tarkemmin ensimmäisessä käyttöönottokoulutuksessa. Itslearning-ajokorttikurssilta löydät myös tarkempia ohjeita ja videoita.

Primuksesta on jo sinulle tuotu kurssitilat oppilaineen. Kaksi tärkeää askelta kurssin käyttöönotossa on tavoitteiden hakeminen kurssille, ja niiden kytkeminen suunnitelmaan.

Oppimistavoitteet voit hakea avaamalla kurssin asetukset, ja sieltä Oppimistavoitteet. Hae tavoitteet Helsingin kaupungin opsista.

Yleiskatsaus Suunnitelmat Resurssit Lisää ▾

Tila ja seuranta

Osallistujat

Kurssin ryhmät

Asetukset

linkit

Asetukset

Hallitse kurssin asetuksia

Kurssin ominaisuudet ja toiminnot
Kirjoita kuvaus, määritä toimintojen asetukset ja arkistoi kurssi.

Oppimistavoitteet
Määritä tai tuo oppimistavoitteet, joihin tämän kurssin elementit voidaan yhdistää.

Etsi oppimistavoitteita

Helsingin kaupunki Siirry ylöspäin

Helsingin kaupungin Perusopetuksen opetussuunnitelman perusteet 2014

- Laaja-alainen osaaminen
- Toinen kotimainen kieli
- Vieraat kielet
- Äidinkieli ja kirjallisuus
- Biologia
- Elämäntutkimus

Vuosisuunnitelma 1

Vuosisuunnitelma 1

Vuosisuunnitelma 1-2 elämäntutkimuksen opetuksen painopiste on oppilaiden yhteistyö- ja vuorovaikutustaitojen, ilmaisun sekä ajattelun ja oppimisen taitojen kehittämisessä. Oppilaan omaa ajattelua ja kokemuksia kuuntelemalla ja arvostamalla vaikutetaan terveen itsetunnon ja myönteisen minäkuvan rakentumiseen.

Kohde

T1 ohjata oppilasta kuuntelemaan toisten oppilaiden mielipiteitä ja ajattelua

Laaja-alaisen osaamisen alueet: - L1 Ajattelu ja oppimaan oppiminen - L2 Kulttuurinen osaaminen, vuorovaikutus ja ilmaisu - L4 Monil

Avaa sitten Suunnitelmat, ja mieti, minkälaisiin aiheisiin jaat suunnitelmiasi. Esimerkki: äidinkielen kurssilla ensimmäiset aiheet voisivat olla vaikkapa välimerkit ja lauserakenteet. Välimerkit-aihe voisi jakaantua tarkempiin suunnitelmiin vaikkapa puolipisteen ja kaksoispisteen osalta – ja nämä tarkemmat suunnitelmat sisältävät kukin omat materiaalin ja tehtävänsä suunnitelmassa.

Suunnitelmat

Lisää aihe Alue toiminnot Kaikki Näytä kaikki omat suunnitelmat Taulukko Luettelo

Aivan aluksi

~ Piilota suunnitelmat

Lisää suunnitelma Toiminto Valitse

Kokonaisuus	Päivämäärä	Kuvaus	Oppimistavoitteet	Resurssit	Aktiiviteetit
Kurssin esittely	18.12 - 31.1	Mistä oikein on kyse? Tehtävien kokoonnan löydät resurssien alta tai tila ja seuranta-painikkeen alta.	Suunnittelu Lisää oppimistavoitteita	Muistiot Kurssin esittely - LUE TAMÄ ENSIN Lisää resurssi	Lisää aktiiviteetti